



## Доступ к IEEE/ИЕТ Electronic Library (IEL) вне помещений Российской государственной библиотеки

Для получения удаленного доступа необходимо прийти в РГБ со своим устройством и подключиться к сети **Wi-Fi РГБ**. Настройки:

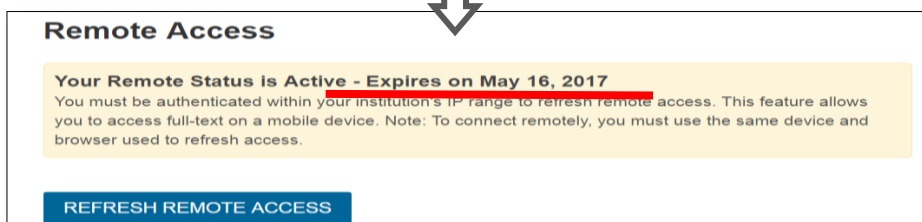
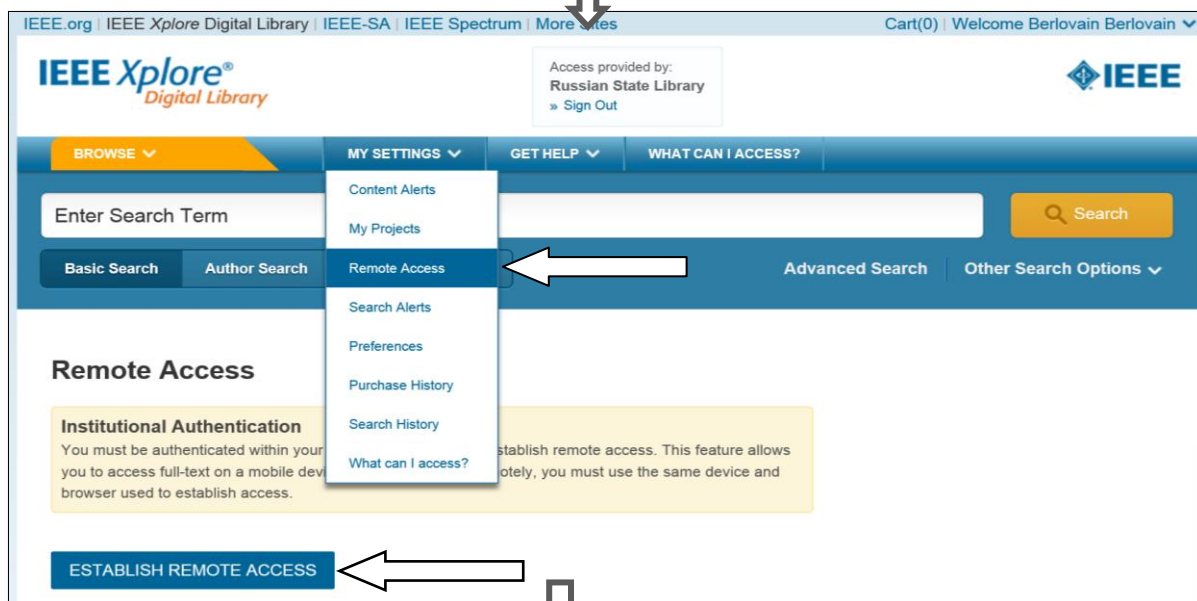
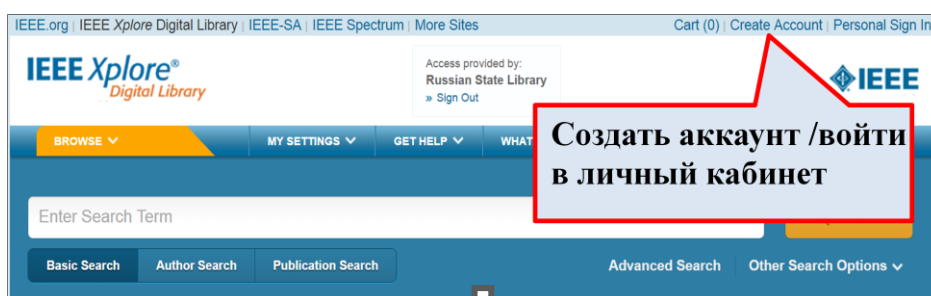
**Сеть:** **RSL\_WIFI\_READERS**

**Логин:** № читательского билета полностью (например, 100000111111)

**Пароль:** Дата рождения (в формате ДДММГГГГ, например, 31121981)

После подключения, находясь в сети **RSL\_WIFI\_READERS**:

- Зайдите на страницу [www.ieeexplore.ieee.org](http://www.ieeexplore.ieee.org)
- Создайте аккаунт на сайте (если он у вас уже есть, можно использовать имеющийся)
- Зайдите в раздел меню “My settings”, выберите “Remote Access”, щёлкните по пункту “Establish Remote Access”



Важно! Заново проводить такую настройку надо:

- ✓ в каждом браузере отдельно
- ✓ после очистки истории браузера
- ✓ после 3-х месяцев удалённой работы